■引違い戸(3枚建)
ノンケーシングタイプ

※【 】内は**枠見込156**の場合の寸法です。
枠見込171・186の場合は"寸法対応表"をご参照ください。

<右勝手の場合>

●たて断面図 [床先貼 埋込敷居(アルミ)使用時]

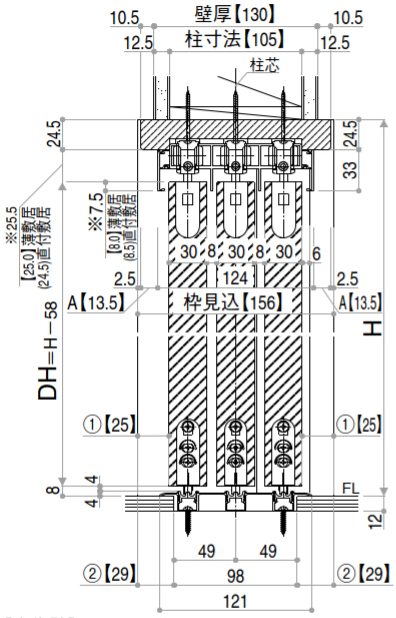

[床先貼]
・埋込敷居(アルミ)　枠見込：171

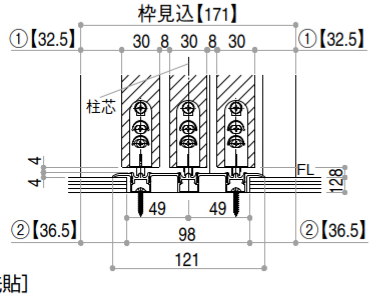

[床先貼]
・埋込敷居(アルミ)　枠見込：186

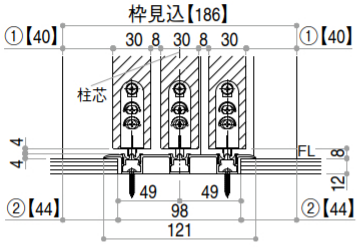

[床先貼]
・直付敷居(アルミ)

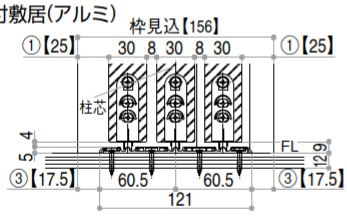

[床後貼]
・薄敷居(シート)

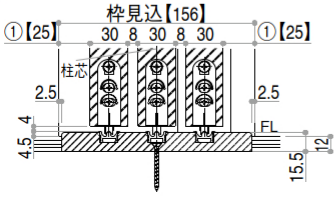

姿図

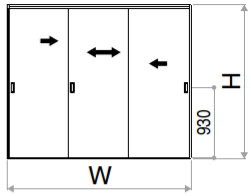

※スクリーンパーティションの場合、サイズ・デザインにより引手位置が異なります。詳細はP.702をご参照ください。

基本寸法表

		引違い戸(3枚建)
基本寸法(mm)	W呼称	243
	W(DW)	2,433(814)
	有効開口寸法	1,570
	H呼称	20
	H(DH)	2,033(1,975)

※サイズ設定の詳細については、規格表ページをご参照ください。

寸法対応表

枠見込		156	171	186
壁厚(対象)		130 (116～130)	145 (131～145)	160 (146～160)
柱寸法		105	120	105
寸法	A	13.5	21	28.5
	B	19	26.5	34
	C	95	102.5	110

DW、有効開口、DH寸法算出公式

引違い戸(3枚建)
DW=W/3+3
DH=H−58
有効開口=2W/3−52

敷居取付位置

床施工	敷居タイプ	取付位置	①	②	③
床先貼	埋込敷居(アルミ)	枠見込156	25	29	—
		枠見込171	32.5	36.5	—
		枠見込186	40	44	—
	直付敷居(アルミ)	枠見込156	25	—	17.5
		枠見込171	32.5	—	25
		枠見込186	40	—	32.5
床後貼	薄敷居(シート)	枠見込156	25	—	—
		枠見込171	32.5	—	—
		枠見込186	40	—	—
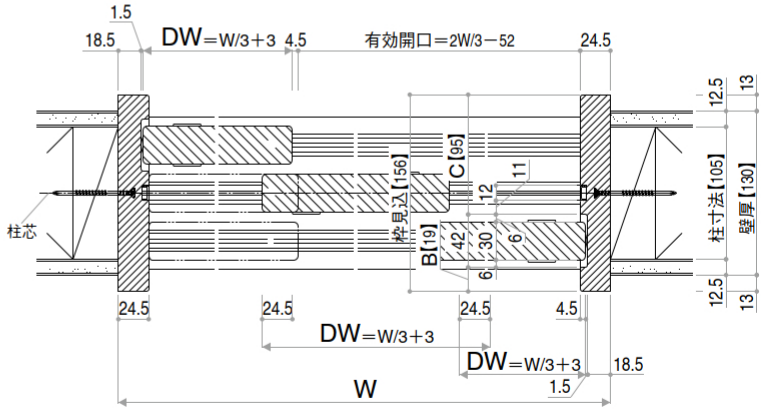
●横断面図